


MONTÁŽNÍ NÁVOD

Obklad stěny z desek Grenamat
Desky Grenamat v hliníkových profilech
na ocelové CD - UD konstrukci

grenamat[®]
Protipožární materiály


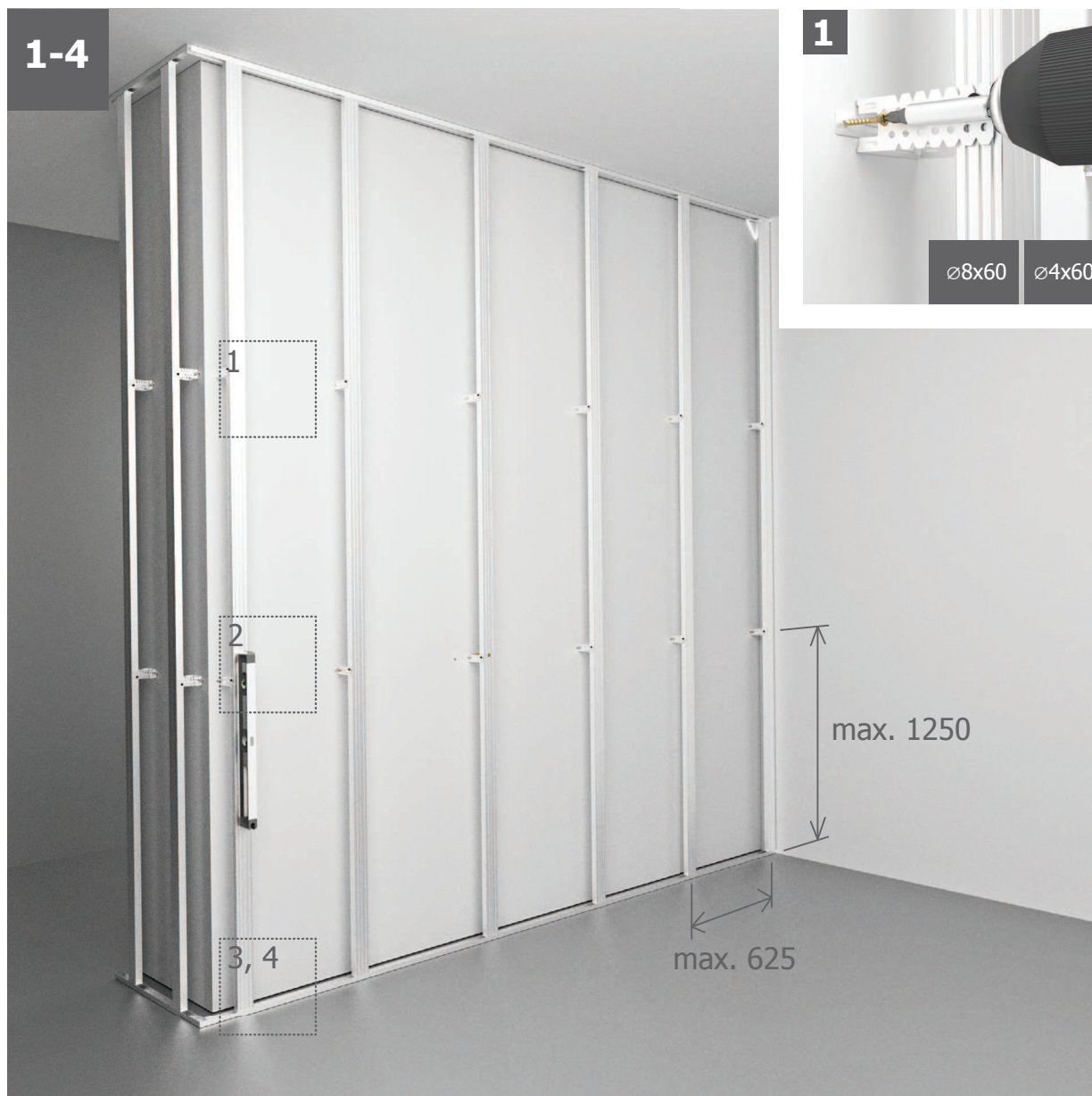


MONTÁŽNÍ NÁVOD

Montáž podkladového roštu

Desky Grenamat v hliníkových profilech
na ocelové CD - UD konstrukci

grenamat[®]
Protipožární materiály



MONTÁŽNÍ NÁVOD

Skladba desek Grenamat s drážkou

Desky Grenamat v hliníkových profilech
na ocelové CD - UD konstrukci

grenamat[®]
Protipožární materiály



MONTÁŽNÍ NÁVOD

Skladba desek Grenamat s drážkou

Desky Grenamat v hliníkových profilech
na ocelové CD - UD konstrukci

grenamat[®]
Protipožární materiály

8-11



MONTÁŽNÍ NÁVOD

Skladba desek Grenamat s drážkou


Desky Grenamat v hliníkových profilech
na ocelové CD - UD konstrukci

11

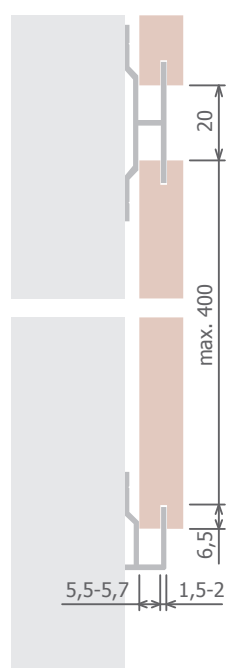


Spoje s drážkou


Spára 15 mm




Spára 20 mm



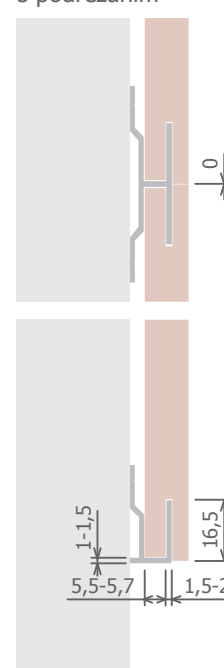
Bez podřezání



Optimální spára



Na sraz s podřezáním




MONTÁŽNÍ NÁVOD

Skladba desek Grenamat bez drážky

Desky Grenamat v hliníkových profilech
na ocelové CD - UD konstrukci

grenamat[®]
Protipožární materiály



MONTÁŽNÍ NÁVOD

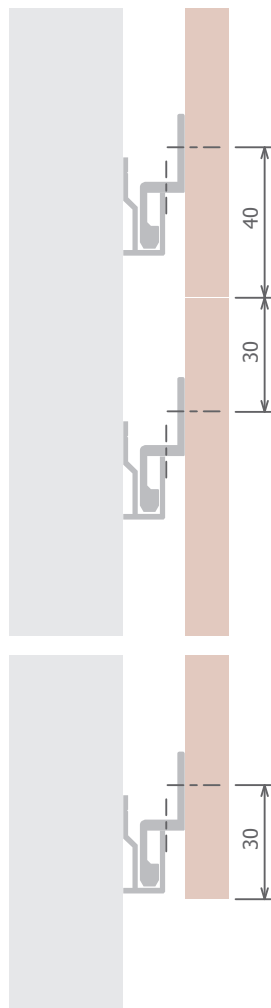
Skladba desek Grenamat bez drážky

Desky Grenamat na hliníkových profilech



Spoje bez drážky

Závěsné kování na sraz



Závěsné kování se spárou

